


# VENUS

## CIERRAPUERTAS MOTORIZADO

El cerrapuertas motorizado VENUS está diseñado específicamente para puertas peatonales de hasta 1400 mm y 100 kg.

VENUS es un motor sin escobillas especialmente pensado para uso en exteriores y funcionamiento semimanual o totalmente automatizado.

SEGUIR LEYENDO



### ¿QUÉ TIENE DE ESPECIAL?

- Funcionamiento seguro y fiable gracias a la detección de obstáculos y al control de velocidad de bajo consumo integrados
- Motor de puerta todo en uno con fuente de alimentación y placa de circuito integrada, conectores de entrada/salida y luz indicadora
- Configuración fácil con la aplicación móvil gratuita

### CARACTERÍSTICAS

Tamaño del producto ↔ 79 mm ↕ 509 mm ↗ 80 mm

Tipo de puerta: Puertas batientes, reversibles izquierda y derecha

Ancho máximo: 1400 mm  
Peso máximo: 100 kg

Postes: Cuadrado - 80 mm  
60 mm con placa adaptadora

Estructura: Aluminio anodizado

Ángulo de apertura: hasta 175°

Fijación: Quick-fix

Tipos de brazo: VENUS-ARM-S  
VENUS-ARM-A  
VENUS-ARM-G

Par del motor: Max 150 Nm

Alimentación eléctrica: 110 - 240 V CA


Condiciones meteorológicas: -30 °C → +70 °C

Color: RAL 9005 o plateado


Garantía: 2 años  
3 años (registro de la solicitud)

Probado: 500K ciclos

VENUS-ARM-S



VENUS-ARM-A



VENUS-ARM-G

